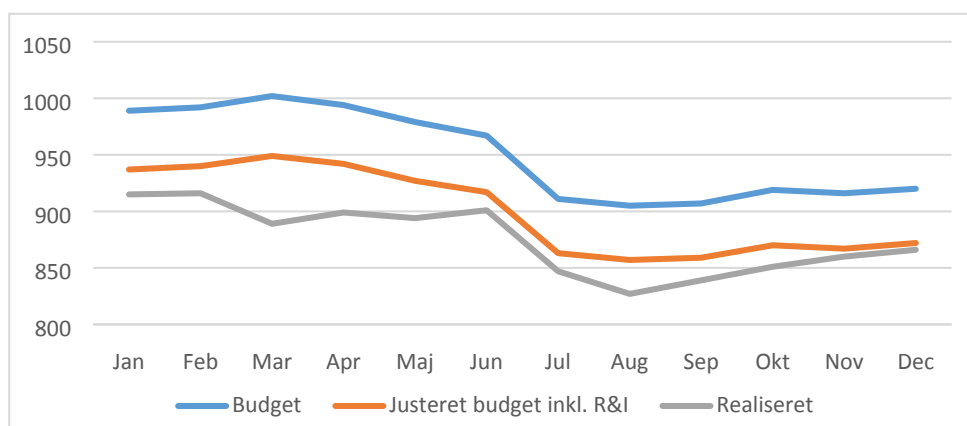


# Evaluering af aftalestyring 2016

## Borgere på uddannelses- og kontanthjælp

Tiltag	Mål for 2016	Opnået i 2016
Flere EGU-forløb med privat virksomhedspraktik	19	6
Flere voksenlærlinge blandt uddannelseshjælpsmodtagere	12	11 <sup>1</sup>

### Antal årsværk i 2016



Antal årsværk - gennemsnit		
Budget	Justeret budget inkl. R&I	Realiseret
950	900	875

Uddannelses- og kontanthjælp har konsekvent gennem året formået at holde sig under det justerede budget og har således indfriet forventningerne.

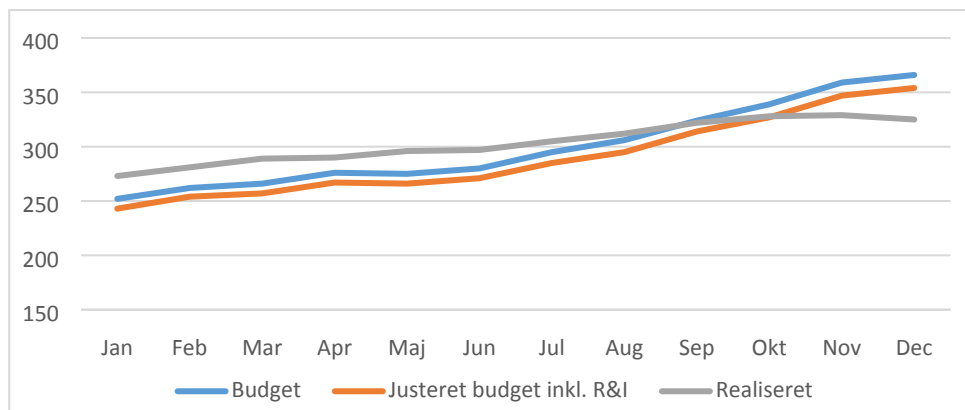
Den gennemsnitlige antal årsværk i 2016 er 25 årsværk under det justerede budget.

<sup>1</sup> Udover uddannelseshjælp, kommer de 11 voksenlærlingeforløb også fra kontanthjælp og integrationsydelse.

## Borgere omfattet af integrationsloven

Område	Mål i 2016	Opnået i 2016
Resultattilskud for ordinær uddannelse	15	14
Resultattilskud for ordinært arbejde	15	18

### Antal årsværk i 2016



Antal årsværk - gennemsnit		
Budget	Justeret budget inkl. R&I	Realiseret
300	290	304

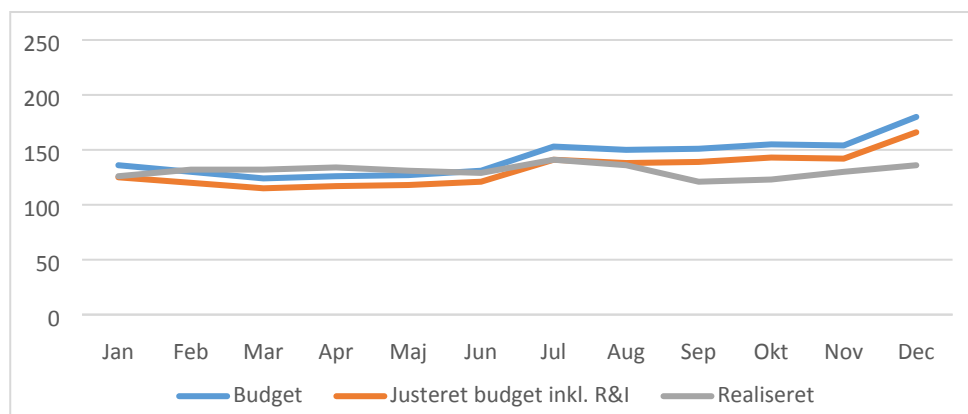
Borgere omfattet af integrationsloven har i det meste af året ligget over budgettet. I september måned vender udviklingen dog, og siden oktober har antallet af årsværk været lavere end det budgetterede i det justerede budget.

Den positive udvikling særligt i 3. kvartal har dog ikke været nok til at indfri det gennemsnitlige antal årsværk for 2016.

## Fleksjobvisiterede borgere

Område	Mål i 2016	Opnået i 2016.
Flere fleksjob på kommunale arbejdspladser	46	53
Flere virksomhedspraktikker på kommunale arbejdspladser	36	21

### Antal årsværk i 2016



### Antal årsværk - gennemsnit

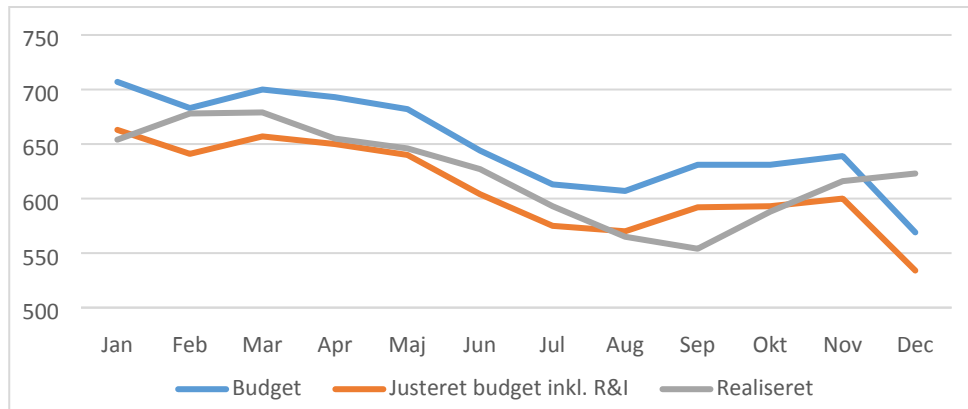
Budget	Justeret budget inkl. R&I	Realiseret
143	132	131

I første halvår af 2016 har antallet af årsværk oversteget det justerede budget. I andet halvår har man ligget under det justerede budget og således endt ud med at indfri forventningerne med ét årsværk i overskud.

## Sygedagpengemodtagere

Område	Mål i 2016	Opnået i 2016
Flere virksomhedspraktikker på kommunale arbejdspladser	59	47
Flere virksomhedspraktikker på private arbejdspladser	92	85

### Antal årsværk i 2016



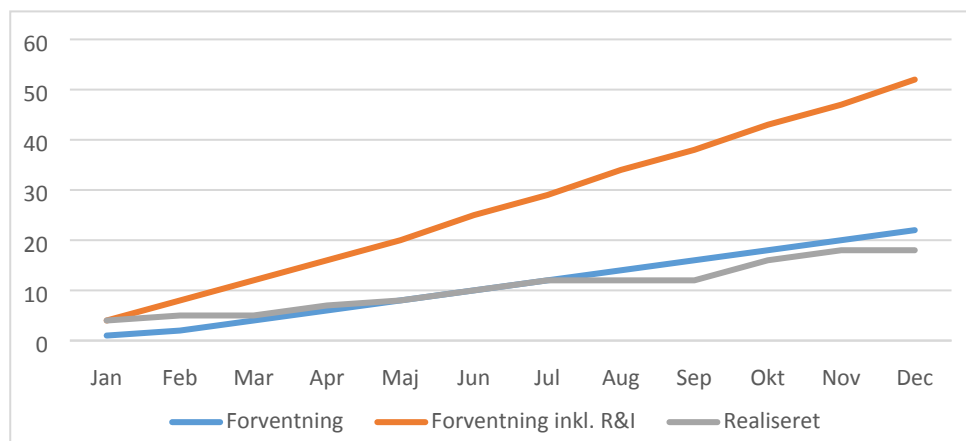
Antal årsværk - gennemsnit		
Budget	Justeret budget inkl. R&I	Realiseret
650	610	623

Antallet af årsværk har i størstedelen af året været højere end det justerede budget. Samlet set er budgettet oversteget med 13 årsværk.

## Dagpengemodtagere

Område	Mål i 2016	Opnået i 2016
Flere voksenlærlinge blandt dagpengemodtagere	52	18

### Antal voksenlærlinge i 2016



Antallet af voksenlærlinge har gennem året ikke levet op til forventningerne. Der er dog etableret en række voksenlærlinge fra andre ydelsesgrupper, herunder kontanthjælp og integrationsydelse, som økonomisk giver udslag på disse andre ydelsesgrupper.